


Kraftform Turbo

L'accélérateur de vissage





Le Krafftform Turbo accélère le vissage de manière entièrement mécanique.

Vissage rapide



La conception du Krafftform Turbo quadruple la vitesse du vissage à la main de manière entièrement mécanique – sans électricité !

Avec et sans Turbo



La fonction Turbo peut-être activée si nécessaire par simple pression d'un bouton. Il est recommandé de la désactiver pour le desserrage, le réglage de précision et le serrage final de la vis à un couple élevé.

Train robuste sans entretien en acier



L'exécution robuste en acier ne nécessite aucun entretien et offre une longévité accrue.

Système manche/lames interchangeable



Le porte-embouts Rapidaptor permet d'utiliser le Krafftform Turbo avec tous les embouts hexagonaux 1/4" standard.

De nombreux utilisateurs souhaiteraient pouvoir effectuer des opérations de vissage plus rapidement sans devoir faire de compromis. Il faut un tournevis précis offrant la puissance nécessaire au vissage terminal et qui soit en outre bien plus rapide qu'un tournevis conventionnel.

Un train épicycloïdal pouvant être activé à volonté est la solution : intégré au manche du tournevis, il améliore considérablement la vitesse de travail.

Le Krafftform Turbo accélère le vissage de manière entièrement mécanique.





827 T i Porte-embouts Kraftform Turbo



Utilisation : uniquement pour les lames interchangeables VDE Wera

Version : possibilité d'activer la fonction Turbo mécanique pour quadrupler la vitesse de vissage ; train en acier robuste et sans entretien

Manche : Kraftform avec dispositif anti-roulement, multicomposant

	mm	mm
05057481001	9	125

Kraftform Kompakt Turbo i 1



16 pièces

1 porte-embouts 817 VDE Kraftform et 1 porte-embouts 827 T i Kraftform Turbo ; tous deux réservés aux lames interchangeables VDE Wera

14 lames interchangeables VDE (de 154 mm de long chacune) avec diamètre réduit (diamètre de lame standard pour les articles KK 60 i 0,4x2,5 et KK 67 i TX 10) avec isolation de protection intégrée, permettant d'actionner les éléments à vis et à ressort profondément encastrés

05057484001		
	827 T i Kraftform Turbo	1x 9x125
	817 VDE	1x 9x102
	KK 62 iS	1x PH 1x154; 1x PH 2x154
	KK 65 iS PZ	1x PZ 1x154; 1x PZ 2x154
	KK 65 iS PZ/S	1x # 1x154; 1x # 2x154
	KK 67 i TORX®	1x TX 10x154
	KK 67 iS TORX®	1x TX 15x154; 1x TX 20x154; 1x TX 25x154
	KK 60 i	1x 0,4x2,5x154
	KK 60 iS	1x 0,6x3,5x154; 1x 0,8x4,0x154; 1x 1,0x5,5x154

Système manche/lames interchangeables



Le Kraftform Turbo avec son admission de 9 mm est compatible avec toutes les lames interchangeables Kraftform Kompakt VDE Wera. Le « système manche/lames interchangeables » offre une grande flexibilité pour travailler avec de nombreuses empreintes de vis.

Kraftform Kompakt Turbo i Imperial 1



16 pièces

1 porte-embouts 817 VDE Kraftform et 1 porte-embouts 827 T i Kraftform Turbo ; tous deux réservés aux lames interchangeables VDE Wera

14 lames interchangeables VDE (de 154 mm de long chacune) avec diamètre réduit (diamètre de lame standard pour les articles KK 60 i 0,4x2,5 et KK 67 i TX 10) avec isolation de protection intégrée, permettant d'atteindre et actionner les éléments à vis et à ressort profondément encastrés

05057485001		
	827 T i Kraftform Turbo	1x 9x125
	817 VDE	1x 9x102
	KK 62 iS	1x PH 1x154; 1x PH 2x154
	KK 62 i PH/S	1x # 1x154; 1x # 2x154
	KK 67 i TORX®	1x TX 10x154
	KK 67 iS TORX®	1x TX 15x154; 1x TX 20x154; 1x TX 25x154
	KK 68 iS	1x # 1x154; 1x # 2x154
	KK 60 i	1x 0,4x2,5x154
	KK 60 iS	1x 0,6x3,5x154; 1x 0,8x4,0x154; 1x 1,0x5,5x154

826 T Porte-embouts Kraftform Turbo avec mandrin à serrage rapide Rapidaptor




Utilisation : pour les embouts à emmanchement hexagonal 1/4" selon DIN ISO 1173-C 6,3 et E 6,3 et les séries Wera 1 et 4

Version : possibilité d'activer la fonction Turbo mécanique pour quadrupler la vitesse de vissage ; train en acier robuste et sans entretien ; admission six pans creux 1/4" avec technologie Rapidaptor offrant les fonctions « rapid-in », « rapid-out », « rapid-spin », « chuck-all » et « single-hand », magnétique

Manche : Kraftform avec dispositif anti-roulement, multicomposant

		mm
05057480001	1/4"	146


Kraftform Kompakt Turbo 1



Pochette pliable avec embouts de 89 mm de long
19 pièces
1 porte-embouts Kraftform Turbo avec mandrin à serrage rapide Rapidaptor

05057482001		
●	826 T Kraftform Turbo	1x 1/4"x146
+	851/4 Z PH	1x PH 1x89; 1x PH 2x89; 1x PH 3x89
+	855/4 Z PZ	1x PZ 1x89; 1x PZ 2x89; 1x PZ 3x89
+	867/4 Z TORX®	1x TX 10x89; 1x TX 15x89; 1x TX 20x89; 1x TX 25x89; 1x TX 30x89
○	840/4 Z Hex-Plus	1x 3,0x89; 1x 4,0x89; 1x 5,0x89; 1x 6,0x89
●	800/4 Z	1x 0,8x4,0x89; 1x 1,0x5,5x89; 1x 1,2x6,5x89

Kraftform Kompakt Turbo Imperial 1



Pochette pliable avec embouts de 89 mm de long
19 pièces
1 porte-embouts Kraftform Turbo avec mandrin à serrage rapide Rapidaptor

05057483001		
●	826 T Kraftform Turbo	1x 1/4"x146
+	851/4 Z PH	1x PH 1x89; 1x PH 2x89; 1x PH 3x89
+	867/4 Z TORX®	1x TX 10x89; 1x TX 15x89; 1x TX 20x89; 1x TX 25x89; 1x TX 30x89
○	840/4 Z Hex-Plus	1x 3/32"x89; 1x 1/8"x89; 1x 5/32"x89; 1x 3/16"x89
○	868/4 Square-Plus	1x # 1x89; 1x # 2x89; 1x # 3x89
●	800/4 Z	1x 0,8x4,0x89; 1x 1,0x5,5x89; 1x 1,2x6,5x89




Wera Outillages S.A.S. France
13, rue Ampère
F-67500 Haguenau

Téléphone : +33 972 61 16 52
E - Mail : info@wera-outillages.fr

Wera Werkzeuge GmbH
Korzeter Straße 21-25
D-42349 Wuppertal

Phone: +49 (0)202/40 45-0
Fax: +49 (0)202/40 45-276
E-Mail: info@wera.de

www.wera.de



FR 05 501156 001 - 0053701 - 01